

# Ukázky výtvarných aktivit na ZŠ

Výtvarná výchova  
Užité výtvarné činnosti

---

Stonožka a naše pomoc



# V hodinách Vv se věnujeme i složitějším úkolům

- Mezi obvyklé činnosti ve výuce patří **kurzy malby**, které vrcholí samostatnou malbou na plátno na jedno vybrané odsouhlasené téma.





Malba temperou na plátno


# Malba temperou (s barevnou podmalbou)








## Práce žáků 5. tříd.




Malba - akryl





Práce  
žáků  
6. tříd





Cesta  
lesem..





# Užité výtvarné činnosti – volitelný předmět 7. – 9. ročníku.

Žáci se zde seznamují se speciálními výtvarnými technikami – tisk z výšky, tisk z hloubky, dřevořez, linoryt, suchá jehla (rytí do kovu), plastická malba, batikování, návrhy oděvů, historie našeho města.....

**UVČ – 1. místo v navrhování oděvů**



**Soutěž vyhlášená  
jindřichohradeckým  
Domem gobelínů**



**Textilní fantazie  
téma „Mé město“**



**Získali jsme  
1. a 3. místo**

## Z módní přehlídky

(Modelkami byly  
naše zákazně.)





# Radost z vítězství



I v loňském roce jsme získali 1. místo






## Soutěž

"Máte to ve svých rukou", kterou vyhlásila pro školská zařízení v našem okrese firma Anglo česká s.r.o., - zde jsme získali 2. místo.





**Práce našich žáků byly zařazeny do prestižního kalendáře a získali jsme pro školu dar v hodnotě 2000 Kč. Žáci získali darem vstupny do plaveckého bazénu.**

# Práce Matěje Petržílky na titulní straně kalendáře.



**HYGEE**

DOČISTA PRO VŠECHNY

Obrázky nakreslili žáci základních a mateřských škol z Jindřichohradecka, kteří se účastnili naší výtvarné soutěže „Máte to ve svých rukou“. Soutěž proběhla v loňském roce v rámci 30. výročí založení společnosti Anglo česká s.r.o.

Děkujeme

2024

Máte to ve svých rukou



**Každoročně  
se účastníme  
krajské  
soutěže  
Mladý módní  
návrhář, kde  
jsme tradičně  
úspěšní.**



# Stonožka – s hnutím „Na vlastních nohou“ spolupracujeme 33 let.



Výtěžky z našich jarmarků  
a malováním vánočních  
přání posíláme na pomoc  
dalším dětem.



Moje město očima stonožky



“Stonožkový” kalendář 2022  
ZŠ Jindřichův Hradec I, Štítného 121

Vydali jsme také  
„Stonožkový“  
kalendář.

Hnutí Stonožka  
pomohlo i našemu  
nemocnému  
spolužákovi –  
věnovalo mu  
počítač, aby se  
mohl účastnit  
výuky.



# UVČ a Stonožka – Den sousedů (navštívili jsme obchůdky v naší ulici).



# UVČ a Stonožka – „Den úsměvů“



Vyrobili jsme kytičky pro radost  
kolemjdoucím....

Každoročně chodíme popřát krásné Vánoce klientům v domech s pečovatelskou službou.



# Velikonoční a vánoční jarmark




# Naše zboží na trzích

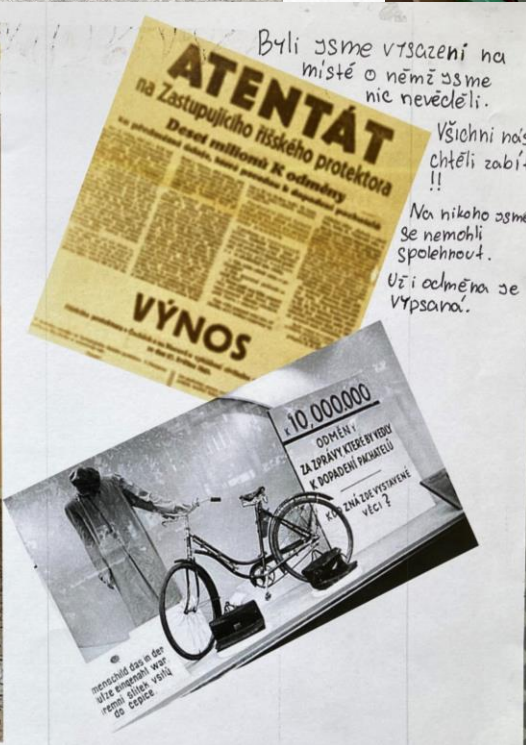


---

**Ceníme si  
nápaditosti  
a šikovnosti našich  
dětí a vyučujících  
ochotných pomáhat  
druhým.**



# Soutěžní projekt



Práce k 80. výročí atentátu na Heydricha – vzpomínka na naše parašutisty – úspěšná účast v národní soutěži.



UVČ  
Práce nás  
bavila 😊







Vv  
7. ročník





Realistická kresba



# Malba Vv 6. B





# UVČ

(volné téma miniaturny)



# UVČ



**Kreslíme  
v terénu**



Moje kočka



Kresba  
6. třída



# Divadlo – Vy

**Napišeme  
scénář,  
vyrobíme  
loutky  
a kulisy,  
natrénujeme  
text  
a hrajeme  
divadlo.**





Tvoříme betlémy

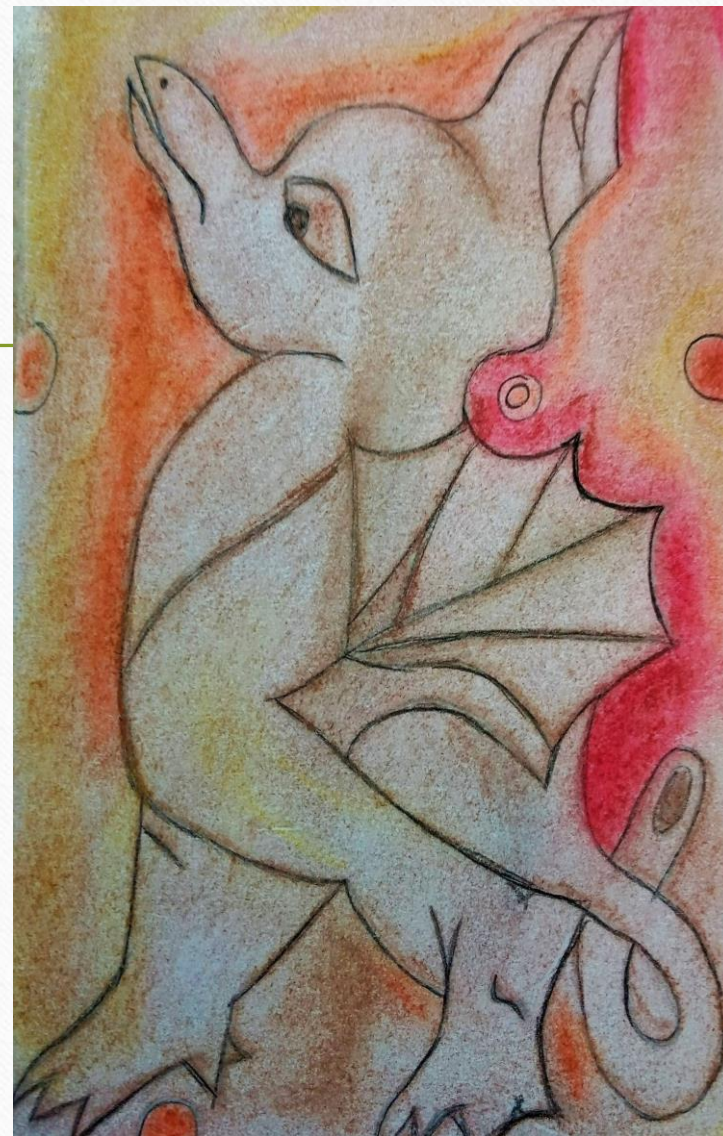


**Práce žáků  
7. B**




# UVČ

Kresba „obludy“  
z kostela sv. Jana  
Křtitele



# Vv - malujeme naše město



# Vv – tvorba knihy tříd



# Vv – plastiky 9. ročníky



Papírový  
prototyp  
z jarmarku



Výrobky  
z kovu  
a plechu





Naše  
„ŠANDAFE“  
- fešanda  
z papíru



Plastikami jsme se  
zabývali už dříve.



„Bílá paní“ – socha z elektroodpadu


- Bílá paní – hradecká fotomodelka
- Asi nejfotografovanější hradeckou postavou se přes léto stala Bílá paní stojící před prodejnou mobilních telefonů YDD! v Panské ulici. Její fotky se rozlétly do všech koutů ČR, ale i do vzdálených zemí. Cílem soutěže podnítit kreativitu, tvůrčí invenci a technické myšlení žáků základních škol. To se skvěle povedlo žákům 9.A pod vedením Mgr. Lenky Hrubé z 1. ZŠ ve Štítného ulici, J. Hradec. (Text: <https://hradec.zije.cz>)



Vítězné dílo pojmenovali příznačně Bílá paní / The White Lady. Postava Bílé paní předčila všechna očekávání. Perfektně zpracované a ztvárněné zadání! Bílá paní - hradecká fotomodelka. Odměna 10.000 Kč je rozhodně ve správných rukách! Žáci si jí zasloužili a zároveň dobře nastavili laťku pro další ročníky.



(Text: <https://hradec.zije.cz>)



**Bílá paní už není sama – vyhráli jsme realizaci  
2. sochy z elektroodpadu.  
Naší další sochou byl „Bezhlavý rytíř“. – Ztvárnili  
žáci 9. A ve Vv.**

- **Bezhlavý rytíř“ – to je název naší druhé sochy, jejíž realizaci jsme opětovně vyhráli a za stvoření skulptury vyplatila firma YDD! autorům krásnou odměnu 10 000 Kč. Na námi vytvořenou sochu se můžete podívat v Panské ulici před obchodem YDD!**

---

**Základním stavebním materiálem sochy byl elektroodpad z mobilních telefonů a ostatního příslušenství telefonů. Na pevně smontovaný skelet jsme postupně lepili jednotlivé součástky, drhané provazce z kabelů, obaly telefonů... Výsledná skulptura, na které zpočátku na přípravných pracích pracovala celá 9. A v hodinách Vv, zabrala mnoho času – tvořili jsme ji více jak 4 měsíce.**

- **Následně jsme vytvořili pracovní tým žáků, kteří trávili páteční odpoledne ve škole a tvořili sochu.**

# Velkoformátová malba v UVČ



B. Chmelíková



N. Brejchová



Z. Pechová



A. Čejnová



Čejnová 9.B



Petržilka 9.A

Hornáthová 9.A




# Práce žáků 9. ročníků Vv






Notdkoud 9.B



# Autoportrét – inverzní kresba – 9. ročník







The background is a dark, textured surface, possibly soil or charcoal, with a white border. A shadow of a person is cast across the top half. In the bottom left, there is a yellow, fuzzy, caterpillar-like object. Two dark horizontal bars are on the left and right sides.

# Ukázky výtvarných aktivit na ZŠ

---

(vytvořeno: únor 2025)

Vytvořila: Mgr. Lenka Hrubá

Autor fotodokumentace: Mgr. Lenka Hrubá